

Министерство образования Новосибирской области
Государственное автономное учреждение
дополнительного образования
Новосибирской области
«Областной центр развития творчества детей и юношества»



**ВСЕРОССИЙСКАЯ
ОЛИМПИАДА
ШКОЛЬНИКОВ**

ВСЕРОССИЙСКАЯ ОЛИМПИАДА ШКОЛЬНИКОВ
НА ТЕРРИТОРИИ НОВОСИБИРСКОЙ ОБЛАСТИ

2019 – 2021 годы

(информационно – статистические данные)

Новосибирск 2021

Статистические данные подготовлены Центром олимпиадного движения Государственного автономного учреждения дополнительного образования Новосибирской области «Областной центр развития творчества детей и юношества» на основе отчетных материалов органов управления образованием муниципальных районов и городских округов Новосибирской области, протоколов и аналитических отчетов жюри регионального этапа олимпиады, а также по итогам участия обучающихся Новосибирской области в заключительном этапе всероссийской олимпиады школьников.

Рецензент: Е.В. Гольсман,

руководитель Центра олимпиадного движения Государственного автономного учреждения дополнительного образования Новосибирской области «Областной центр развития творчества детей и юношества»

Составитель: Лазарева К.В.,

методист Центра олимпиадного движения Государственного автономного учреждения дополнительного образования Новосибирской области «Областной центр развития творчества детей и юношества»

Составитель: Мельникова Т.П.,

методист Центра олимпиадного движения Государственного автономного учреждения дополнительного образования Новосибирской области «Областной центр развития творчества детей и юношества»

Содержание

1	Количество участников всероссийской олимпиады школьников на территории Новосибирской области 2019 - 2021 гг.....	3
2	Количественные и качественные показатели школьного этапа ВсОШ 2019-2021 гг.....	4
3	Соотношение количества победителей и призеров к количеству участников школьного этапа ВсОШ в 2020 – 2021 учебном году в муниципальных образованиях	5
4	Количественные и качественные показатели муниципального этапа ВсОШ 2019-2021 гг.....	7
5	Соотношение количества победителей и призеров к количеству участников муниципального этапа ВсОШ в 2020 – 2021 учебном году в муниципальных образованиях	8
6	Количественные и качественные показатели регионального этапа ВсОШ 2019-2021 гг.....	10
7	Соотношение количества победителей и призеров к количеству участников регионального этапа ВсОШ в 2020 – 2021 учебном году в муниципальных образованиях	11
8	Количественные и качественные показатели заключительного этапа ВсОШ 2019-2021 гг.....	13
9	Соотношение количества победителей и призеров к количеству участников заключительного этапа ВсОШ в 2020 – 2021 учебном году в муниципальных образованиях	14

Количество участников всероссийской олимпиады школьников на территории Новосибирской области 2019 - 2021 гг.

Таблица 1

Этапы	Количество участников		
	2019	2020	2021
Школьный	294 586	296 651	281 819
Муниципальный	29 301	27 828	26 719
Региональный	2 285	2 388	2 419
Заключительный	87	100	109
<i>ИТОГО</i>	326 259	326 967	311 066

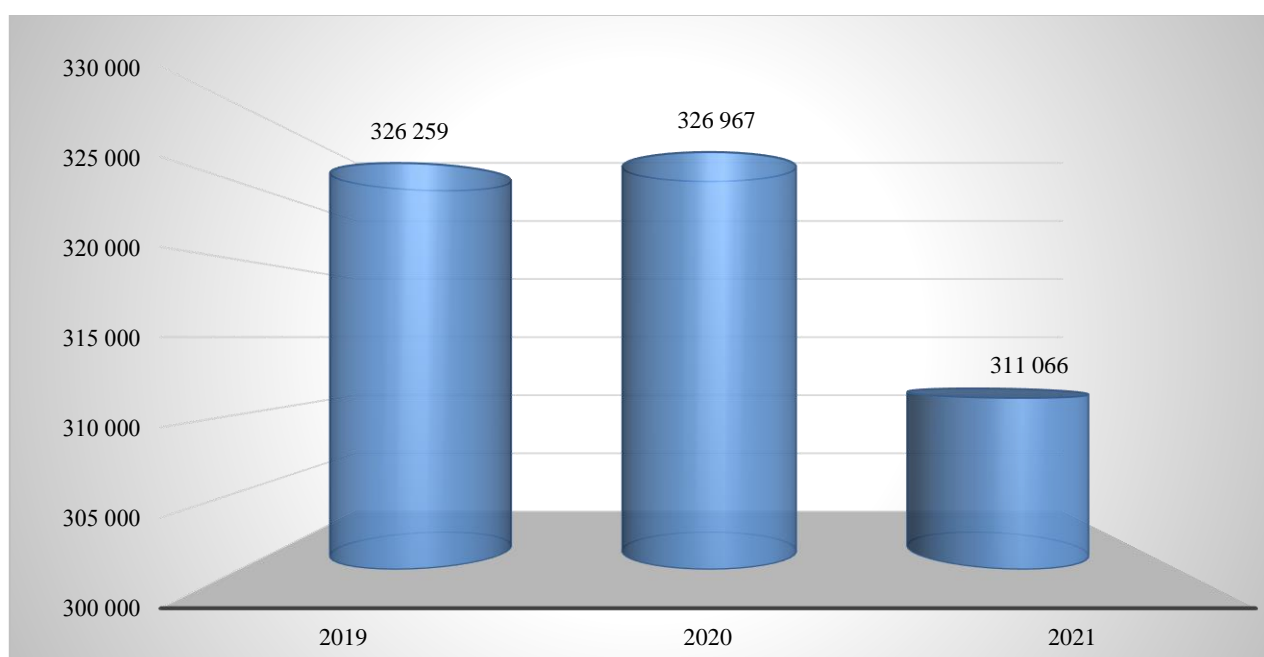


Рис. 1 Количество участников ВсОШ 2019-2021 гг.

Согласно данным, наблюдается снижение общего количества участников олимпиады в 2021 году. Однако следует отметить, что на региональном и заключительном этапах наблюдается увеличение количества участников в сравнении с предыдущими годами.

**Количественные и качественные показатели
школьного этапа ВсОШ 2019-2021 гг.**

Таблица 2

	2019	2020	2021
Общее количество участников 4-11 классов	294 586	296 651	281 819
Фактическое количество участников 4-11 классов*	118 107	111 463	106 646
Количество победителей и призеров	67 753	64 873	63 302
Количество победителей	20 720	19 499	19 358
Количество призеров	47 033	45 374	43 944
Эффективность участия	23%	22%	23%

**Обучающийся, принявший участие в этапе по нескольким предметам учитывался 1 раз*

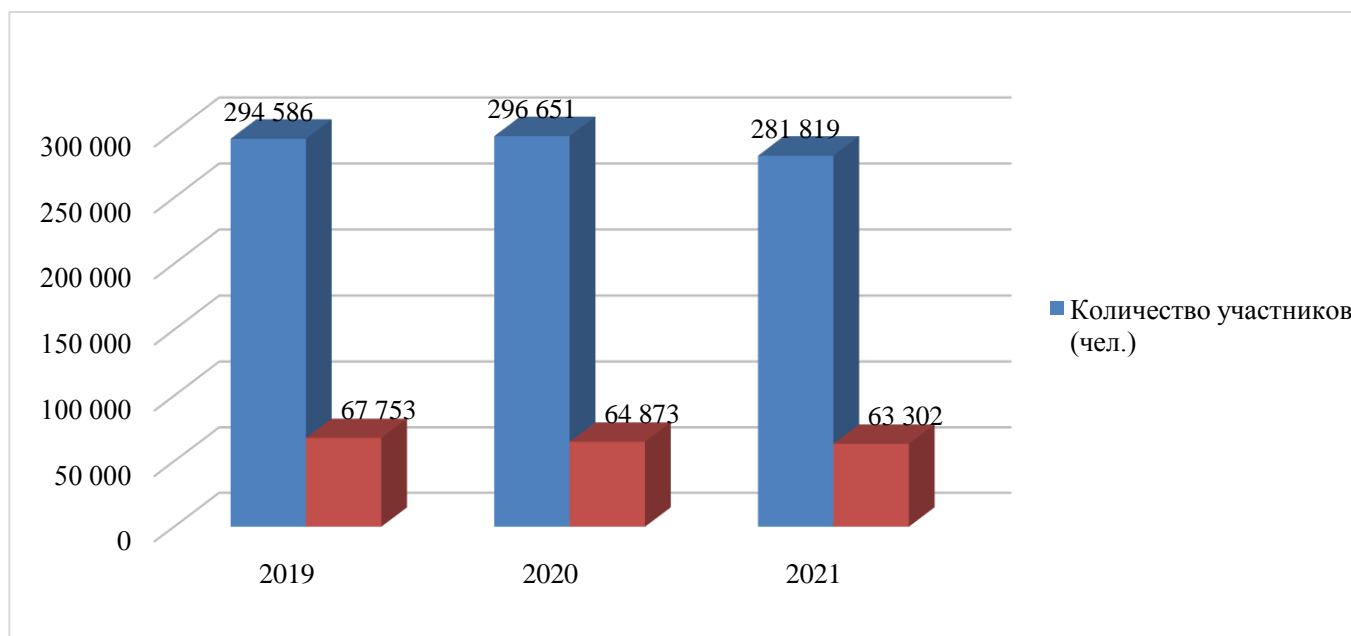


Рис. 2 Количество участников школьного этапа ВсОШ 2019-2021 гг.

В школьном этапе общее количество участников в 2020-2021 учебном году составило 281 819 человек. Фактическое количество участников, когда обучающийся, принявший участие в олимпиаде, учитывался 1 раз – 106 646 человек, (47,2% от общего количества обучающихся 4 – 11-х классов – 226 150 чел.).

Победителями и призерами школьного этапа в 2020-2021 учебном году стали 63 302 школьника (22,5% от общего количества участников), из них:

- победители – 19 358 (6,9% от общего количества участников);
- призеры – 43 944 (15,6% от общего количества участников),

Таким образом, в сравнении с предыдущим годом, в 2020-2021 учебном году общее количество участников школьного этапа снизилось на 14 832 человека (что составило -5%).

Соотношение количества победителей и призеров к количеству участников школьного этапа ВсОШ в 2020 – 2021 учебном году в муниципальных образованиях

Таблица 3

№ п/п	Муниципальное образование	Эффективность участия
1.	Чистоозерный район	42,23%
2.	Здвинский район	37,43%
3.	ГБОУ НСО «ОЦО»	33,80%
4.	Сузунский район	33,00%
5.	Маслянинский район	32,13%
6.	Куйбышевский район	29,29%
7.	Купинский район	28,44%
8.	Болотнинский район	27,98%
9.	Усть-Таркский район	27,82%
10.	Каргатский район	27,50%
11.	Колыванский район	26,84%
12.	Карасукский район	26,66%
13.	Татарский район	26,41%
14.	р.п. Кольцово	25,93%
15.	Доволенский район	25,35%
16.	город Бердск	25,04%
17.	Искитимский район	24,95%
18.	Чулымский район	24,61%
19.	Барабинский район	24,19%
20.	Венгеровский район	23,66%
21.	Кыштовский район	23,14%
22.	город Новосибирск	22,35%
23.	Мошковский район	22,04%
24.	город Искитим	20,39%
25.	Черепановский район	19,52%
26.	Баганский район	19,19%
27.	Новосибирский район	18,70%
28.	Тогучинский район	18,68%
29.	Северный район	18,65%
30.	Чановский район	17,71%
31.	Кочковский район	17,49%
32.	город Обь	16,59%
33.	Ордынский район	15,92%
34.	Коченевский район	15,53%
35.	Краснозерский район	12,33%
36.	Убинский район	11,89%

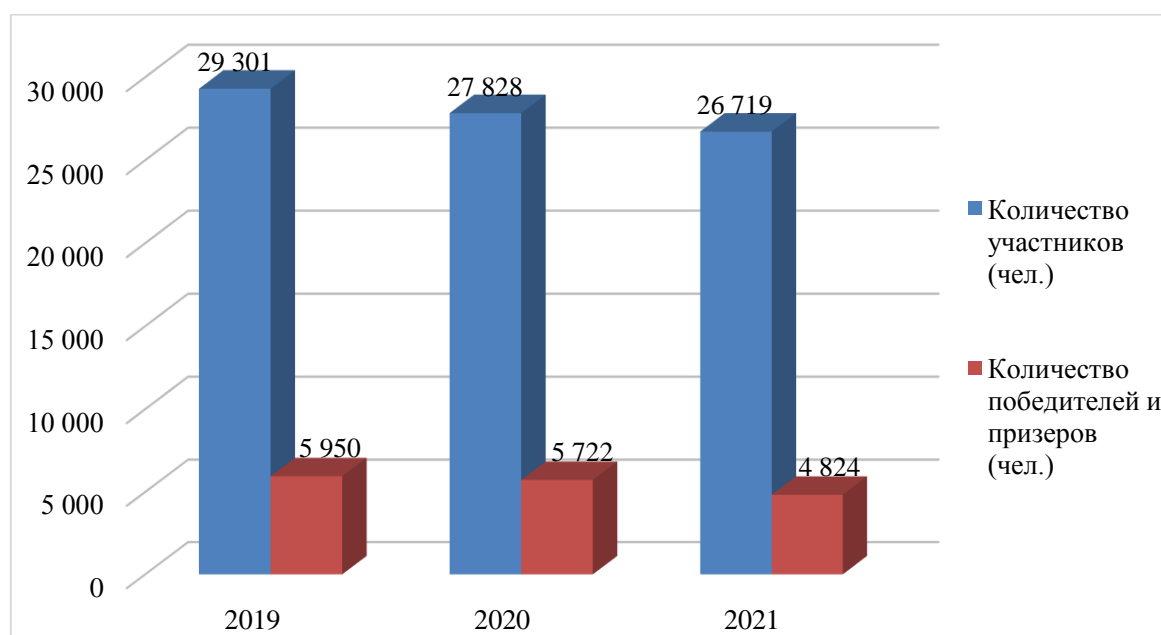
Анализируя полученные результаты, можно отметить, что есть муниципальные образования, где эффективность участия не достигает и 20%, например, Краснозерский, Коченевский, Кочковский, Баганский, Ордынский, Северный, Тогучинский, Убинский, Чановский, Черепановский, Новосибирский районы и г. Обь, а есть районы, где она более 30%, например, Маслянинский, Сузунский, Здвинский, Чистоозерный и ОЦО.

Наибольший интерес представляют собой муниципальные образования, в которых эффективность участия находится в диапазоне от 20 до 30%. Из представленной таблицы видно, что в первую тройку по эффективности участия в школьном этапе ВсОШ в 2020-2021 учебном году попадают следующие районы: Куйбышевский (29,29%), Купинский (28,44%), и Болотнинский (27,98%).

**Количественные и качественные показатели
муниципального этапа ВсОШ 2019-2021 гг.**

Таблица 4

	2019	2020	2021
Количество участников	29 301	27 828	26 719
Количество победителей и призеров	5 950	5 722	4 824
Количество победителей	1 198	1 248	1 024
Количество призеров	4 752	4 474	3 800
Эффективность участия	20%	21%	18%



**Рис. 3 Количество участников муниципального этапа ВсОШ
2019-2021 гг.**

Общее количество участников муниципального этапа в 2020-2021 учебном году составило 26 719 человек (9,5% от общего количества участников школьного этапа), из которых победителями и призерами стали 4824 человека (18,1% от общего количества участников муниципального этапа), в том числе победители – 1024 (3,8%, от общего количества участников МЭ), призеры – 3800 (14,2% от общего количества участников МЭ).

В сравнении с предыдущим учебным годом (2019/20 год – 27 828 участников) количественные показатели муниципального этапа снизились на 4% (-1109 участников). Снизились качественные показатели: количество победителей и призеров сократилось (2019/20 г. – 5722 школьника) на 15,7% (-898 ПиПР).

Соотношение количества победителей и призеров к количеству участников муниципального этапа ВсОШ в 2020 – 2021 учебном году в муниципальных образованиях

Таблица 5

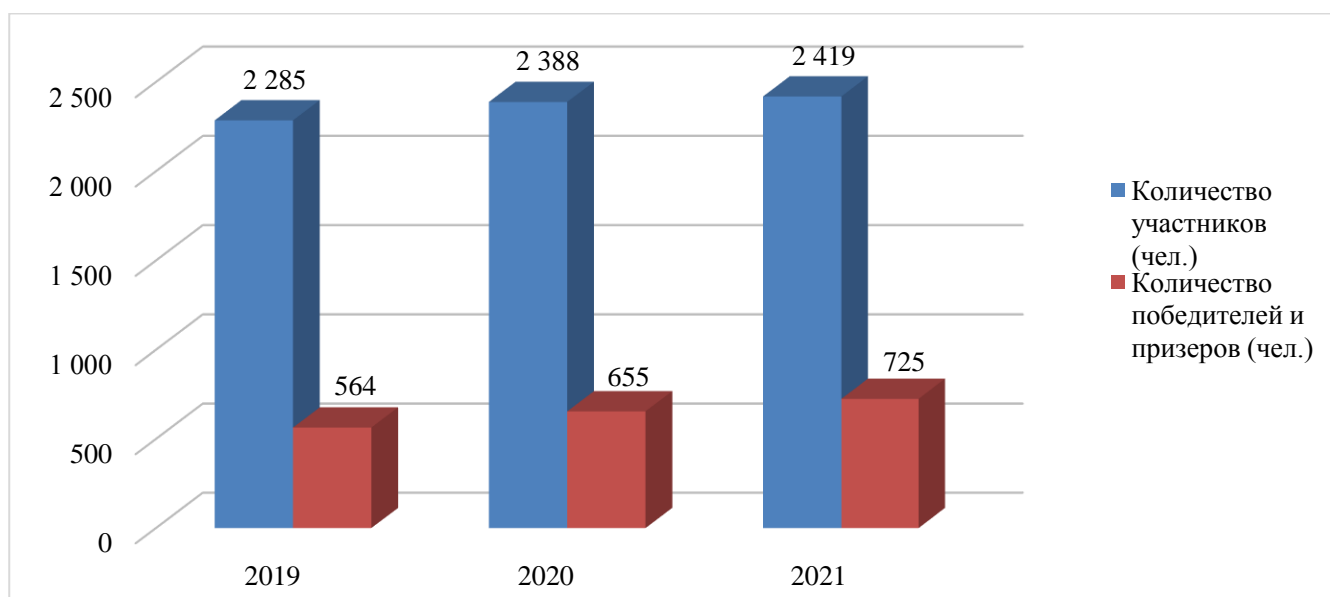
№ п/п	Муниципальное образование	Эффективность участия
1.	ГБОУ НСО «ОЦО»	38,24%
2.	СУНЦ НГУ	38,24%
3.	Убинский район	34,55%
4.	город Новосибирск	29,52%
5.	Маслянинский район	24,26%
6.	Чулымский район	18,42%
7.	Чановский район	17,69%
8.	город Бердск	17,56%
9.	Сузунский район	17,42%
10.	Барабинский район	17,23%
11.	Новосибирский район	16,89%
12.	Купинский район	15,58%
13.	Баганский район	15,14%
14.	город Обь	14,97%
15.	Усть-Таркский район	14,88%
16.	Здвинский район	14,55%
17.	р.п. Кольцово	14,48%
18.	Чистоозерный район	14,43%
19.	Северный район	14,00%
20.	Каргатский район	13,88%
21.	Карасукский район	13,85%
22.	Татарский район	13,34%
23.	Куйбышевский район	13,22%
24.	город Искитим	13,21%
25.	Кыштовский район	12,87%
26.	Краснозерский район	12,16%
27.	Болотнинский район	11,97%
28.	Доволенский район	11,48%
29.	Коченевский район	11,46%
30.	Тогучинский район	10,51%
31.	Черепановский район	10,30%
32.	Ордынский район	10,17%
33.	Мошковский район	8,83%
34.	Колыванский район	8,58%
35.	Искитимский район	8,21%
36.	Кочковский район	5,84%
37.	Венгеровский район	3,57%

Сравнивая показатели школьного и муниципального этапов (таблицы 3 и 5), можно отметить, что практически у всех муниципальных образований снизился показатель эффективности, а в нескольких наоборот вырос, например, в Убинском районе (с 11,89% до 34,55%), г. Новосибирске (с 22,35% до 29,52%), ОЦО (с 33,80% до 38,24%).

**Количественные и качественные показатели
регионального этапа ВсОШ 2019-2021 гг.**

Таблица 6

	2019	2020	2021
Количество участников	2 285	2 388	2 419
Количество победителей и призеров	564	655	725
Количество победителей	169	183	213
Количество призеров	395	472	512
Эффективность участия	25%	27%	30%



**Рис. 4 Количество участников регионального этапа ВсОШ
2019-2021 гг.**

В региональном этапе олимпиады в 2020-2021 учебном году приняли участие 2 419 обучающихся 9-11 классов. Количество победителей и призеров 2021 составило: 725 человек, в том числе победители - 213, призеры - 512.

Количество участников в сравнении с предыдущим учебным годом (2019/20) увеличилось на 31 человек, что составило +1,3%. Количество победителей и призеров увеличилось на 70 человек (+9,7%).

Таким образом, по итогам регионального этапа ВсОШ в 2020-2021 году, в сравнении с предыдущим годом, наблюдается небольшое увеличение количественных и качественных показателей.

Соотношение количества победителей и призеров к количеству участников регионального этапа ВсОШ в 2020 – 2021 учебном году в муниципальных образованиях

Таблица 7

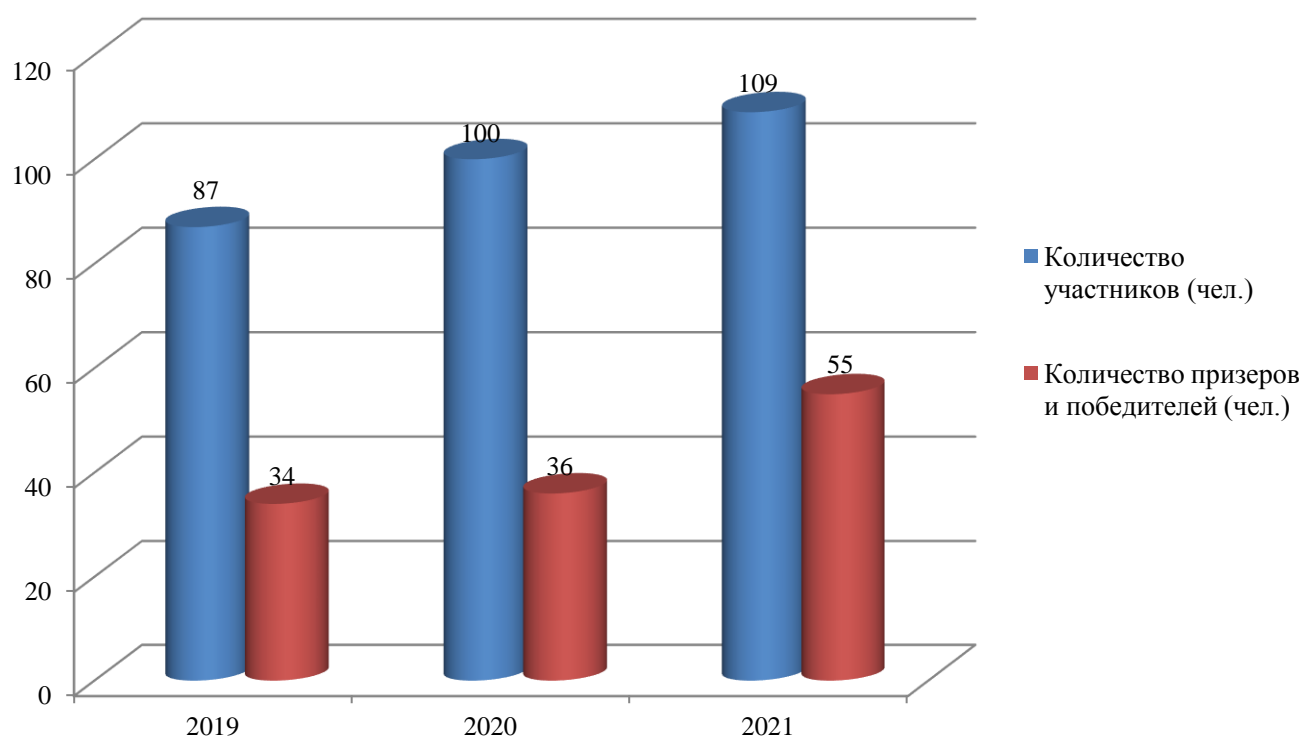
№ п/п	Муниципальное образование	Эффективность участия
1.	Усть-Таркский район	50,0%
2.	ГБОУ НСО «ОЦО»	50,0%
3.	город Обь	44,4%
4.	СУНЦ НГУ	37,1%
5.	город Новосибирск	35,3%
6.	Куйбышевский район	35,1%
7.	город Бердск	34,0%
8.	Венгеровский район	33,3%
9.	Искитимский район	30,0%
10.	Чистоозерный район	25,0%
11.	Северный район	22,2%
12.	город Искитим	20,8%
13.	Ордынский район	18,5%
14.	Болотнинский район	18,2%
15.	Тогучинский район	17,6%
16.	Коченевский район	17,4%
17.	Сузунский район	16,0%
18.	Маслянинский район	14,3%
19.	Баганский район	14,3%
20.	Новосибирский район	12,2%
21.	р.п. Кольцово	11,8%
22.	Краснозерский район	11,8%
23.	Черепановский район	11,5%
24.	Убинский район	10,0%
25.	Чановский район	8,7%
26.	Мошковский район	8,3%
27.	Барабинский район	5,7%
28.	Карасукский район	5,3%
29.	Каргатский район	0,0%
30.	Чулымский район	0,0%
31.	Татарский район	0,0%
32.	Кыштовский район	0,0%
33.	Колыванский район	0,0%
34.	Купинский район	0,0%
35.	Доволенский район	0,0%
36.	Здвинский район	0,0%
37.	Кочковский район	-

По эффективности участия на региональном этапе всероссийской олимпиады школьников в 2020-2021 учебном году лидирует Усть-Таркский район и ОЦО (эффективность составляет 50%). Второе и третье места поделили г. Обь и СУНЦ НГУ (эффективность составляет 44,4% и 37,1% соответственно). Есть районы, в которых нет призеров и победителей – эффективность участия в таком случае 0% (Доволенский, Каргатский, Татарский, Здвинский, Кыштовский, Купинский, Колыванский и Чулымский районы). Кочковский район в 2020-2021 учебном году не принимал участие в региональном этапе всероссийской олимпиады школьников.

**Количественные и качественные показатели
заключительного этапа ВсОШ 2019-2021 гг.**

Таблица 8

	2019	2020	2021
Количество приглашенных	91	100	115
Количество участников	87	100	109
Количество победителей и призеров	34	36	55
Количество победителей	6	0	6
Количество призеров	28	36	49
Эффективность участия	39%	36%	51%



**Рис. 5 Количество участников заключительного этапа ВсОШ
2019-2021 гг.**

В заключительном этапе всероссийской олимпиады школьников в 2020-2021 учебном году приняли участие 109 учащихся. Победителями и призерами заключительного этапа всероссийской олимпиады школьников стали 55 школьников, в том числе, 6 победителей (два из них абсолютные победители по биологии и информатике среди 10 классов) и 49 призеров.

Соотношение количества победителей и призеров к количеству участников заключительного этапа ВсОШ в 2020 – 2021 учебном году в муниципальных образованиях

Таблица 9

№ п/п	Муниципальное образование	Количество участников	Количество победителей и призеров	Эффективность участия
1.	Искитимский район	1	1	100,0%
2.	Куйбышевский район	3	2	66,7%
3.	СУНЦ НГУ	34	19	55,9%
4.	город Новосибирск	63	33	52,4%
5.	город Бердск	5	0	0,0%
6.	Барабинский район	1	0	0,0%
7.	Ордынский район	1	0	0,0%
8.	рабочий поселок Кольцово	1	0	0,0%

Анализируя полученные результаты, можно отметить, что победителями и призерами стали школьники 4-х муниципальных образований, представлявших Новосибирскую область.

Первое место по значению показателя эффективности участия занимает Искитимский район (100%), на втором месте Куйбышевский район (66,7%), на третьем месте СУНЦ НГУ (55,9%), на четвертом – город Новосибирск (52,4%).

Государственное автономное учреждение
дополнительного образования Новосибирской области
«Областной центр развития творчества детей и юношества»
Центр олимпиадного движения
630091, г. Новосибирск, ул. Крылова, 28
Тел./факс: (383) 2110855
Email: gev@donso.su
Сайт: detinso.ru